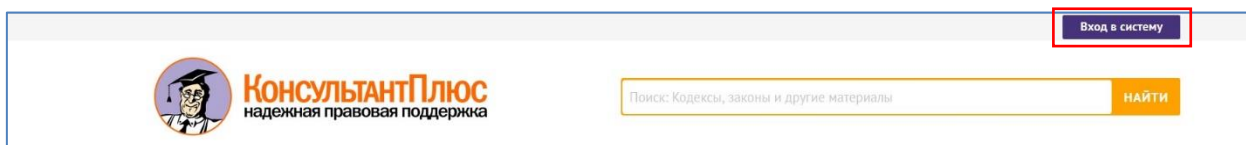


Вход в онлайн-версии СПС КонсультантПлюс осуществляется, как правило, через Единую форму авторизации, доступную на сайте consultant.ru по ссылке "Вход в систему":



Форма предусматривает 2 возможных варианта доступа:

- логин-пароль при версии **ОВП** или **ОВМ** (онлайн-версия Пароль или онлайн-версия Многопользовательская):

Здесь требуется ввести логин и пароль и нажать кнопку "Войти". При этом можно воспользоваться опцией "Запомнить меня" для автоматического входа в систему в последующих сеансах.

После этого откроется Стартовая страница системы КонсультантПлюс.

- ключ YubiKey при версии **ОВК** (онлайн-версия Ключ):

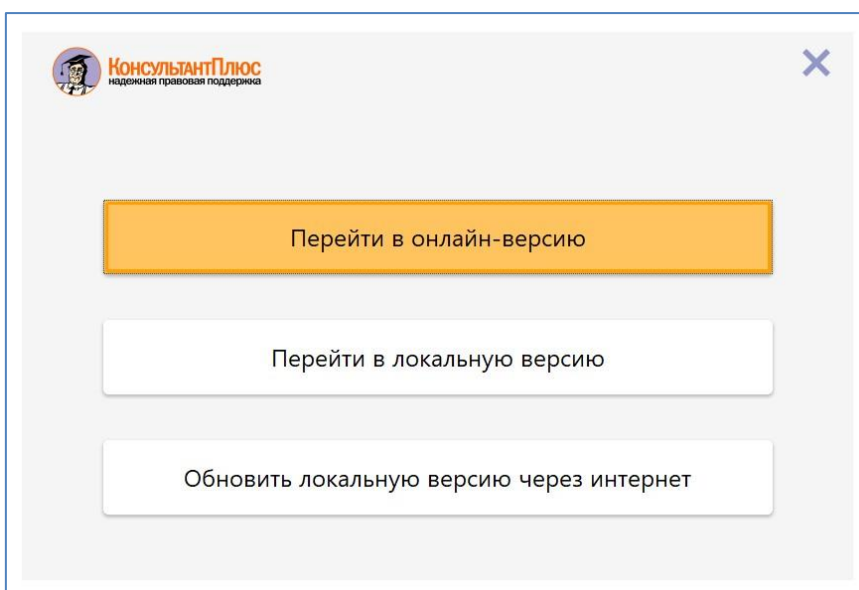
Нужно вставить YubiKey в свободный USB-порт, убедиться, что на ключе горит индикатор (если индикатор не горит, проверьте правильность установки ключа, попробуйте перевернуть ключ или смените USB-порт).

Затем надо произвести однократное короткое нажатие на кнопку USB-ключа Yubikey. Будет автоматически выполнен вход в Онлайн-версию КонсультантПлюс.

Существуют ещё варианты доступа к онлайн-комплекту КонсультантПлюс без применения Единой формы авторизации, когда используется запускающий файл **cons.exe**, это:

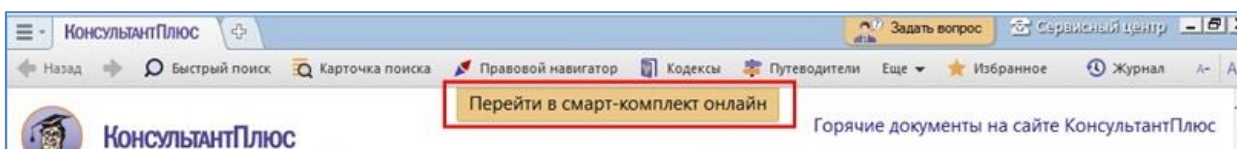
- **ОВК-Ф** (онлайн-версия Ключ-Флэш):

В зависимости от потребности можно выбрать вход либо в онлайн-комплект, либо в локальную версию - резервную офлайн-систему, записанную на флэш-носителе.

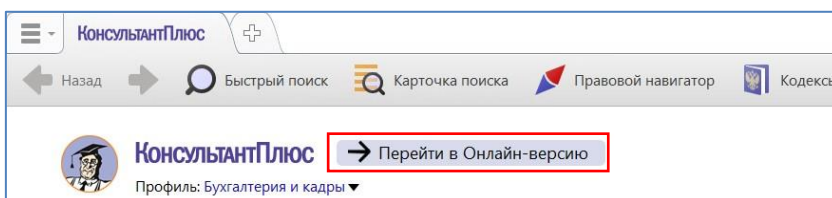


- **ОВМ-Ф** (комплекс из сетевой однопользовательской системы в смарт-комплект):

Вход в онлайн-часть осуществляется с помощью ссылки на Стартовой странице оффлайн-системы.

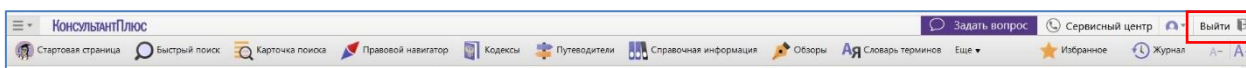


- **ОИС** (переход к онлайн-комплекту из сетевого офлайн-комплекта)



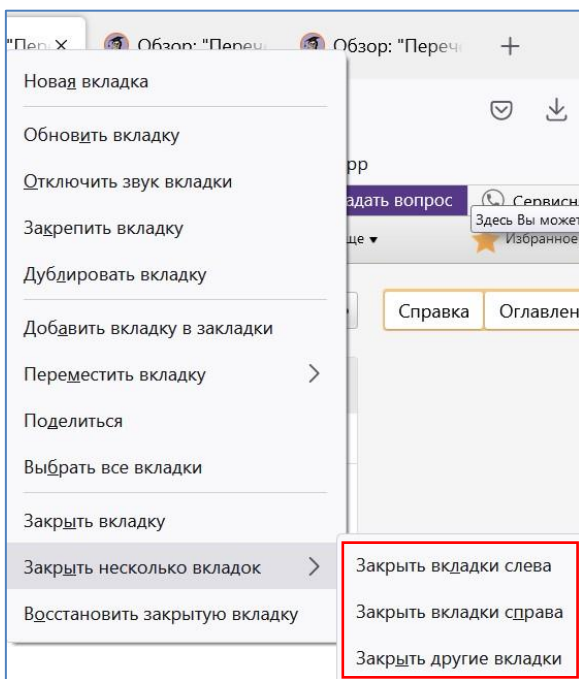
Несмотря на различные способы входа в онлайн-систему КонсультантПлюс, выход осуществляется одинаково - с помощью кнопки "Выйти".

В правой верхней части экрана находится ссылка , с помощью которой можно завершить сеанс работы с системой.

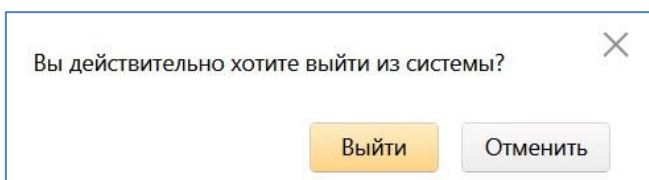


При этом рекомендуется перед выходом оставить открытой только одну вкладку КонсультантПлюс в браузере.

Закрывать лишние вкладки можно или стандартным способом, нажимая на крестик "Закреть вкладку", или с помощью соответствующих команд браузера, которые вызываются нажатием на правую кнопку мышки. Например, можно закрыть сразу все вкладки кроме активной ("Закреть другие вкладки") или все вкладки, которые находятся левее или правее активной ("Закреть вкладки слева", "Закреть вкладки справа"):



После того, как будет нажата кнопка "Выйти", система запросит подтверждение операции:



Нажимая на кнопку "Выйти", мы корректно выходим из системы, освобождая учетную запись.

Внимание! После выхода из онлайн-системы КонсультантПлюс появится новая вкладка с Единой формой авторизации. При этом появление этой формы не зависит от варианта доступа к системе.

Вкладку с формой авторизации следует просто закрыть обычным способом.

При выходе из системы кнопку "Выйти" следует применять один раз, остальные открытые вкладки нужно закрывать обычным способом.